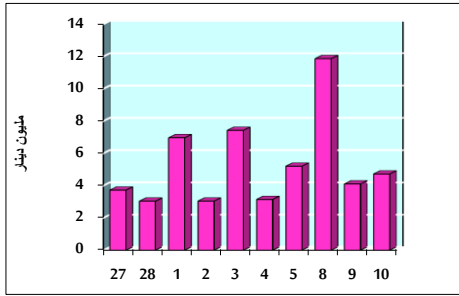


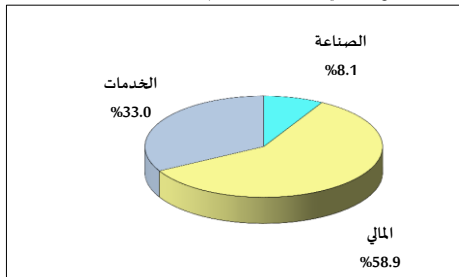
خلاصة البيانات الاحصائية لبورصة عمان

الثلاثاء 2019/12/10

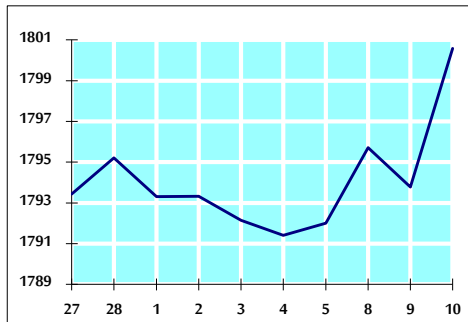
حجم التداول اليومي من 11/27 لغاية 2019/12/10



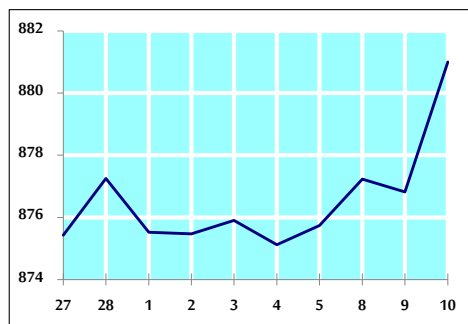
التوزيع القطاعي لحجم التداول ليوم الثلاثاء 2019/12/10



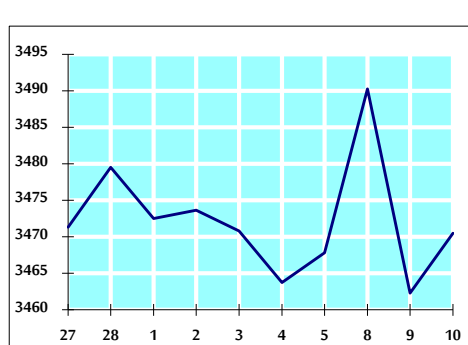
الرقم القياسي العام المرجح للأسهم الحرة من 11/27 لغاية 2019/12/10



الرقم القياسي العام المرجح للأسهم الحرة ASE20 من 11/27 لغاية 2019/12/10



الرقم القياسي العام المرجح بالقيمة السوقية من 11/27 لغاية 2019/12/10



حجم التداول (دينار)

التغير (%)	التغير	2019	2018	
32.10%	1,147,976	4,723,879	3,575,903	يومي
66.23%	18,514,900	46,471,392	27,956,492	تراكمي (12/10-12/1)
-16.05%	-281,760,904	1,473,442,450	1,755,203,354	تراكمي (12/10-1/2)

عدد الاسهم المتداولة

التغير (%)	التغير	2019	2018	
178.88%	3,792,398	5,912,469	2,120,071	يومي
101.66%	24,252,520	48,108,818	23,856,298	تراكمي (12/10-12/1)
7.07%	76,537,222	1,159,014,049	1,082,476,827	تراكمي (12/10-1/2)

عدد العقود المنفذة

التغير (%)	التغير	2019	2018	
28.75%	479	2,145	1,666	يومي
13.49%	1,655	13,926	12,271	تراكمي (12/10-12/1)
-1.78%	-8,676	479,733	488,409	تراكمي (12/10-1/2)

بعض النسب المالية للبورصة (2019/12/10)

القطاع	القيمة السوقية P/E إلى العائد	القيمة السوقية إلى القيمة الدفترية	الأرباح الموزعة إلى القيمة السوقية (%)	معدل الدوران (%)
القطاع المالي	10.638	0.952	6.046	0.065
قطاع الخدمات	14.526	1.082	5.777	0.161
قطاع الصناعة	16.478	1.352	3.929	0.072
جميع القطاعات	11.224	1.042	5.791	0.089

الرقم القياسي العام لاسعار الاسهم المرجح بالقيمة السوقية للأسهم الحرة (1000=1999)

الرقم القياسي العام	التغير		الثلاثاء 10/12/2019	الاثنين 09/12/2019
	بداية العام	اليوم السابق		
الرقم القياسي العام	-5.67%	0.38%	1800.6	1793.8
القطاع المالي	-8.24%	0.44%	2434.0	2423.3
قطاع الخدمات	0.48%	0.47%	1285.9	1279.9
قطاع الصناعة	-4.02%	-0.04%	1807.0	1807.8

الرقم القياسي لاسعار الاسهم المرجح بالقيمة السوقية للأسهم الحرة ASE20 (1000=2014)

التغير	الثلاثاء 10/12/2019	الاثنين 09/12/2019
-4.90%	881.0	876.8

الرقم القياسي لاسعار الاسهم المرجح بالقيمة السوقية (1000=1991)

الرقم القياسي العام	التغير		الثلاثاء 10/12/2019	الاثنين 09/12/2019
	بداية العام	اليوم السابق		
الرقم القياسي العام	-8.60%	0.24%	3470.5	3462.3
قطاع البنوك	-14.87%	0.58%	7019.6	6979.4
قطاع التأمين	-5.37%	0.43%	1302.6	1297.0
قطاع الخدمات	-8.43%	-0.15%	729.7	730.7
قطاع الصناعة	10.89%	-0.39%	2563.0	2573.0

الرقم القياسي المرجح بالقيمة السوقية للأسهم الحرة حسب الأسواق (1000=2012)

السوق	التغير		الثلاثاء 10/12/2019	الاثنين 09/12/2019
	بداية العام	اليوم السابق		
السوق الأول	-6.24%	0.39%	948.2	944.5
السوق الثاني	1.06%	0.16%	840.4	839.1

القيمة السوقية (دينار)

التغير	الثلاثاء 10/12/2019	الاثنين 09/12/2019
-8.49%	14,754,456,220	14,716,351,462